

S'authentifier via la Fédération Education-Recherche

Qui peut utiliser ce mode d'authentification ?

Tous les lecteurs inscrits et autorisés à accéder à distance aux ressources électroniques.

Ai-je des démarches à faire ?


Non. Avec vos identifiants institutionnels vous n'avez aucune démarche à effectuer.

Comment accéder aux ressources ?


Suivez le guide !

1. Effectuer une recherche sur [ChartExplore](#), sélectionner la ressource ou le document et cliquer sur l'url de connexion [texte intégral disponible / full text available].
2. Sélectionner l'établissement de rattachement :

Fédération Éducation - Recherche

 Sélectionnez votre établissement


Pour accéder au service **API ISTE** sélectionnez ou cherchez l'établissement auquel vous appartenez.



Sélection

Se souvenir de mon choix pour cette session.
 Se souvenir de mon choix définitivement et contourner cette étape à partir de maintenant.

----- Ou connectez-vous avec -----

 Comptes CRU

3. Renseigner les identifiant et mot de passe (compte ENC).

Vous souhaitez accéder à
API ISTEK

Compte ENC

Identifiant

> Mot de passe oublié?

> Besoin d'aide?

Mot de passe ENC

Ne pas se souvenir de l'identifiant (cochez cette case si vous utilisez un poste public).

Cochez cette case pour vérifier les informations envoyées au service.

Se connecter

4. Vérifier les informations et valider le consentement (laisser les paramètres par défaut)

École nationale des chartes | PSL

Vous souhaitez accéder à
API ISTEK de CNRS

Description du service:
Le projet ISTEK est un vaste programme d'acquisition de ressources scientifiques visant à créer une bibliothèque numérique aux meilleurs standards internationaux, accessible à distance par tous les membres des établissements de l'enseignement supérieur et de la recherche. L'API ISTEK fait partie des moyens de diffusion de ces ressources scientifiques.

[Informations supplémentaires concernant le service](#)

Informations transmises au service	
commonName	Informations à vérifier : nom, prénom, mail
eduPersonPrincipalName	
givenName	
mail	
surName	

Les informations listées vont être transmises au service si vous souhaitez continuer.

Selectionnez la durée de votre consentement:

Me demander lors de la prochaine connexion

- J'accepte d'envoyer mes informations pour cette fois.

Me demander à nouveau si les informations envoyées changent

- J'accepte que les informations soient automatiquement envoyées à la prochaine connexion.

Ne plus me demander

- J'accepte que **toutes** les informations soient transmises à **tous** les services.

Votre choix peut être modifié à partir de la page de connexion en cochant la case **vérifier les informations envoyées au service.**

Reject Accept

Paramètres par défaut

5. Accéder au texte intégral.